


В этом квестике все подсказки в картинках, но чтобы их увидеть, нужно выполнить задание. Каждая карточка указывает на место, где спрятана следующая, в итоге вся цепочка приводит к спрятанному сюрпризу.

Как устроить квест?

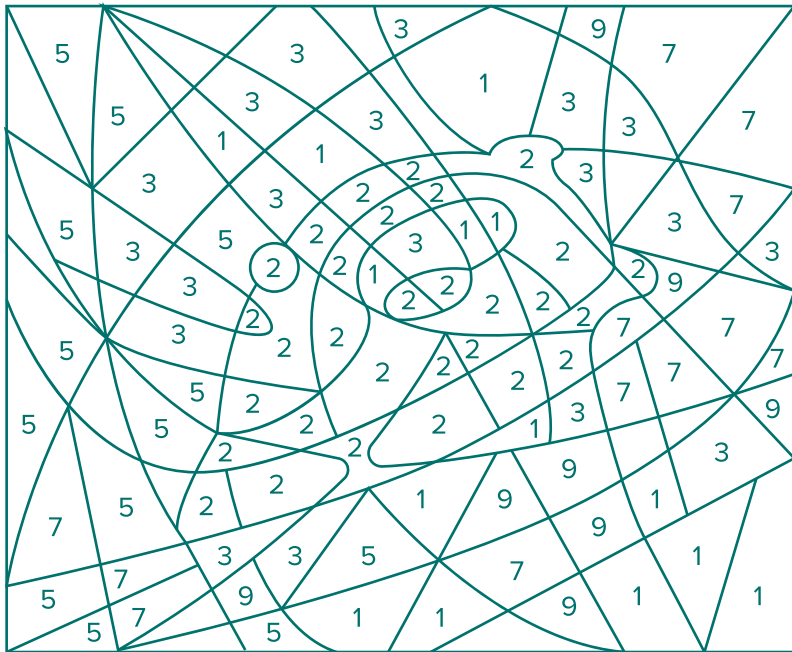
1. Распечатайте листы 2 и 3 с карточками заданий.
2. При желании с обратной стороны листа с карточками распечатайте лист 4 с орнаментом.
3. Разложите карточки по квартире, как указано в таблице.

Место	Какая карта
На видном месте	№1 — Телевизор
У телевизора	№2 — Утюг
У утюга	№3 — Кровать
На кровати	№4 — Душ
В душе	№5 — Ботинок
В ботинке	№6 — Чайник
У чайника	Подарок лежит возле чайника



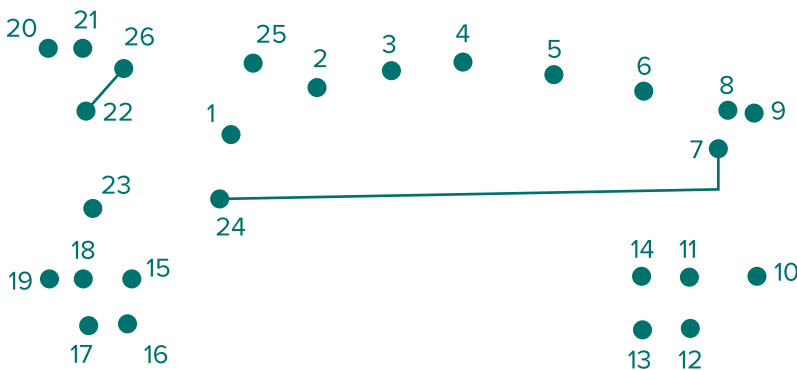
№1

На части поле
раздели,
из них картинку
собери.




№2

Рисунок здесь
увидишь ты едва,
пока не разукрасишь
клетки с цифрой 2.




№3

Соединив все
точки по порядку,
увидишь скрытую
отгадку.



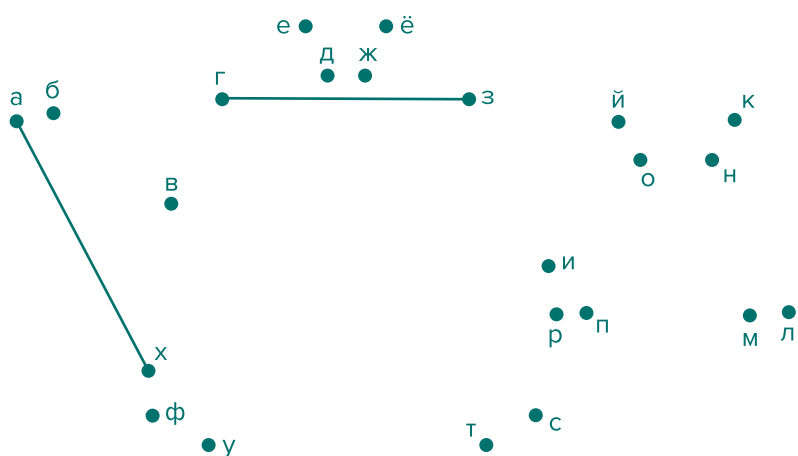
№4

Вырежи по контуру
кусочки, собрать
из них рисунок
можно точно!



№5

На этих двух
картинках отличие
найди. И затем
к предмету
этому иди.



№6

Как точки соединить,
подскажет алфавит.

B *  *  * + *  *
 +  + Б +  Б + 
 *  *  * 1 *  * 1
 *  *  *  *  * 
 *  *  *  *  * 
 +  +  +  +  + 
 *  *  *  *  * 
 +  + Б +  Б + 
 *  *  * 1 *  * 1
 *  *  *  *  * 
 *  *  *  *  * 
 +  +  +  +  + 
 *  *  *  *  * 
 +  + Б +  Б + 